

## MATERIALES Y HERRAMIENTAS QUE SE USAN PARA CONFECCIONAR UN TRAJE DE BAÑO

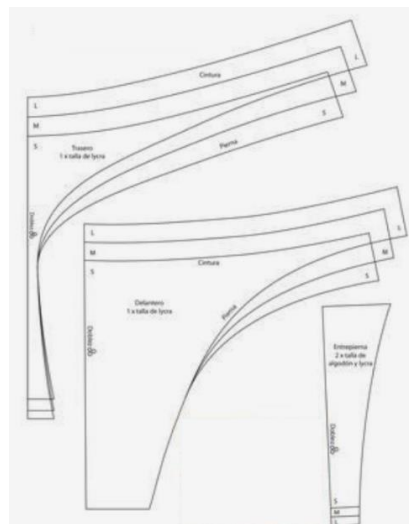
En el siguiente artículo te menciono y describo cada uno de los materiales y herramientas que utilizo para confeccionar trajes de baño en una máquina de coser doméstica.

Puede ser que al principio no cuentes con todas las herramientas, pero creeme que cada una de estas te hará el trabajo más fácil.

Puedes ver un video sobre este mismo tema, un poco más detallado en mi instagram @mariana\_crescente accediendo a este enlace [https://www.instagram.com/tv/CRSdxTzJ5K-/?utm\\_source=ig\\_web\\_copy\\_link](https://www.instagram.com/tv/CRSdxTzJ5K-/?utm_source=ig_web_copy_link).

Así que sin más preámbulo empecemos con los materiales.

**MOLDES:** Son una pieza fundamental al momento de confeccionar un traje de baño, ya que a partir de estos vamos a cortar la tela y el forro. Los moldes, se pueden confeccionar desde cero a la medida, pero también se pueden comprar hechos, en el caso de que la moldería no sea nuestro fuerte. Estos se pueden descargar en PDF en algunas páginas de internet o comprar en revistas.



**TELA:** La tela usada para confeccionar trajes de baño es la lycra dupont (así la llaman en Chile, en otro país puede tener otro nombre). Es una tela con una composición de poliéster y elastano, lo que hace que estire para ambos lados. Esta tela igual que otras tienen un derecho y un revés, lo cual es fácil de identificar sobre todo en las telas estampadas.



**FORRO:** Es una tela ligera, que estira para ambos lados y es suave al tacto. Se encuentra en diversos colores, pero los más usados son: blanco, negro y color piel. Le suelen llamar también licrilla. Por lo general es una tela lisa,

pero existe en Colombia y Venezuela un tipo de forro que le llaman galleta, el cual es texturizado.




**TIZAS:** Estas nos van a servir para marcar el molde sobre la tela. Pueden venir en diferentes formas y colores. En lo personal prefiero las típicas tizas de pizarra, las cuales se caen muy rapido, al sacudir la tela.



**HILOS:** El hilo usado para confeccionar trajes de baño en máquina doméstica es el 100% poliester. En el caso de que usemos overlock para remallar, se usan en esa máquina unos hilos mas suaves solo para overlock.



**ELASTICO:** Para la confeccion de trajes de baño es muy importante colocarle elástico en los bordes, ya sea usando la tecnica de repisado o colocarlo internamente, asi le damos firmeza a la prenda. El mas usado es de 7mm, pero tambien se puede usar de 8mm. Viene en color Blanco y negro.



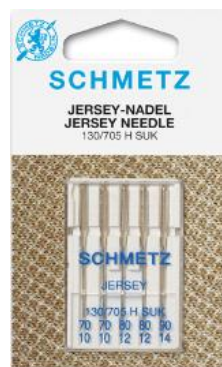
**COPAS:** Son almohadillas que se colocan al interior de la parte de arriba del traje de baño para darle volumen al seno y para evitar que se vea el pezón al mojarse la prenda puesta. Vienen de diferentes formas. Las más usadas son las triangulares. Se pueden hacer estas copas usando neopreno.



**TIJERA:** Es un elemento importante para cortar la tela y debemos asegurarnos de usarla solo para cortar la lycra, así no se daña. También existe un tipo de tijera muy pequeña, la cual se usa para cortar los restos de hilo al terminar de coser y así dejar la prenda limpia de hilachas.



**AGUJA:** Las agujas usadas para coser este tipo de Tela son las puntas de Bola y se usan número 70,90 ó 90/16. Lo ideal es que no sea la aguja más gruesa, ni la más delgada. Entre las marcas más comerciales se encuentran las Singer y SCHMETZ.

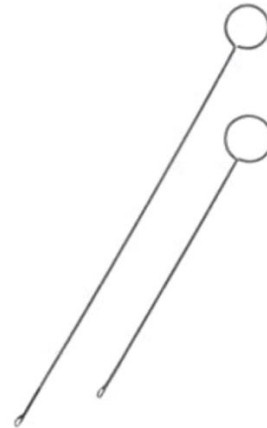


**AGUJA DOBLE:** Este tipo de aguja se usa para repisar en la máquina doméstica, haciendo en la parte superior de la tela dos costuras rectas y por debajo un zig-zag. Esta aguja cumple la

función de la collaretera. En el caso de que no tengamos esta aguja doble, se puede repisar usando un zigzag.



**AGUJA PARA VOLTEAR:** Este instrumento tiene en su extremo un ganchillo que permite voltear las tiras de los trajes de baño que por lo general son muy largas.



**ALFILERES:** Los alfileres son agujas con una cabeza en uno de sus extremos, que nos permiten fijar la tela del forro o sostener piezas antes de coser. Lo ideal para trajes de baño es usar los que sean más delgados y con baño de níquel para evitar que se oxiden y no dañen las prendas al usarlos.



ver mi trabajo y los tips que comparto de mis conocimientos.

**Instagram:** @marianac\_design

@mariana\_crescente.

**Facebook:** Mariana Design

**YouTube:** “Hazlo Fácil con Mariana”.

*Artículo elaborado el 18 de Junio de 2022*

*Por Mariana Crescente*

*Santiago de Chile*

**MAQUINA DE COSER DOMESTICA:** La máquina doméstica que necesitas para hacer un traje de baño, es una básica que te permita hacer costura recta y zigzag. En el mercado se encuentran diferentes modelos, que varían de acuerdo a las puntadas que realicen y su potencia. La máquina que uso es Marca ELNA y me permite elegir la puntada y el ancho de esta, con una potencia de 85watt.



Y si llegaste al final de este artículo, te invito a seguirme en mis RRSS donde podrás